

Manual do Fornecedor

Como participar de um leilão
japonês no Coupa

Seja bem-vindo (a)!

Este manual foi construído para você, fornecedor da Amaggi, e aqui você encontrará orientações de como utilizar a nova plataforma de compras (Coupa) para participar dos novos processos de cotação.



Informações Importantes

2) Fique atento ao cronograma do evento!

Verifique as etapas do evento e se prepare com antecedência para participar de forma efetiva do evento. Tire todas as suas dúvidas com o comprador antecipadamente.

1) Verifique sua conexão!


Garanta que sua conexão com a internet está adequada e procure ter uma conexão alternativa para evitar problemas na sua participação.

3) Utilizar o Google Chrome!

Para acessar os eventos de compras no Coupa é importante utilizar o navegador Google Chrome.

Para participar do evento de cotação, você passará por 5 etapas:

1ª Etapa




Receber o e-mail
convite do COUPA

2ª Etapa



Aceitar/declinar a
participar do
evento

3ª Etapa



Enviar/revisar suas
respostas de pré-
licitação

4ª Etapa




Participação na
licitação

5ª Etapa



Aguardar a
comunicação do
resultado do
evento

1ª Etapa



A partir de uma demanda da Amaggi os nossos compradores cadastrarão na plataforma Coupa o evento para o Sourcing.

Cadastrado o evento, os compradores convidarão os possíveis fornecedores para participar.

O fornecedor receberá no e mail cadastrado em nossa base de dados o link para participar do evento na ferramenta Coupa.

Receber o e-mail
convite do COUPA

Amaggi 5:38 PM
Identificação do evento convite - Evento de aquisição #63
Identificação do evento convite - Evento de aquisição #63 Pos...



Clique no e-mail **convite do evento** para seguir para a próxima etapa.

2ª Etapa



Aceitar/declinar a participação do evento

Após abrir o e-mail, clique em "Pretendo participar" para notificar o comprador que você tem a intenção de responder o evento.

Caso queira visualizar antes mais detalhes do evento para responder o seu aceite ou declínio, clique em "Visualizar evento".

Nos dois casos, você será direcionado ao portal do Coupa.

Fique atento! Este é o prazo da pré-licitação. Após o término desse tempo a licitação será iniciada.



Pretendo participar

Visualizar evento

Aceitar a participação e visualizar o evento no Coupa.

Visualizar o evento e responder a participação com aceite ou declínio.



2ª Etapa

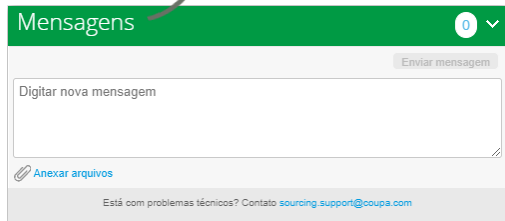


Aceitar/declinar a participar do evento

Navegando pela página principal você poderá visualizar todas as informações e regras do evento. Leia o texto com atenção para entender como o evento será conduzido.

The screenshot shows a web form for event participation. At the top, it asks 'Pretende participar deste evento?' with a checkbox 'Pretendo participar deste evento' which is checked. A countdown timer shows '06 : 54' (6 minutes and 54 seconds). Below this, there is a section for 'Aceitar os termos e condições' with a link to 'Arquivo.pdf' and radio buttons for 'Sim' (selected) and 'Não'. A button 'Enviar ao proprietário do evento' is visible. The 'Informações do evento e Regras de lance' section is highlighted with a blue border and contains details about automatic bid extensions, classification in competition, and incremental bidding rules. The 'Anexos do comprador' section shows a file 'Arquivo_2.pdf'.

É importante informar o comprador caso queira declinar o evento. Para isso, entre no chat e informe o motivo de sua indisponibilidade de participação.



Antes de inserir a sua resposta, é preciso ler e aceitar os **Termos e condições do evento**. Você só poderá inserir uma resposta após o aceite de todos documentos anexados.

É possível rejeitar os Termos e Condições caso não concorde, nesse caso é obrigatório fornecer um comentário para a rejeição e não será possível participar do evento.

Leia com atenção as informações do evento e Regras de lance. Esse campo tem informações importantes para sua preparação para participação no leilão.

2ª Etapa

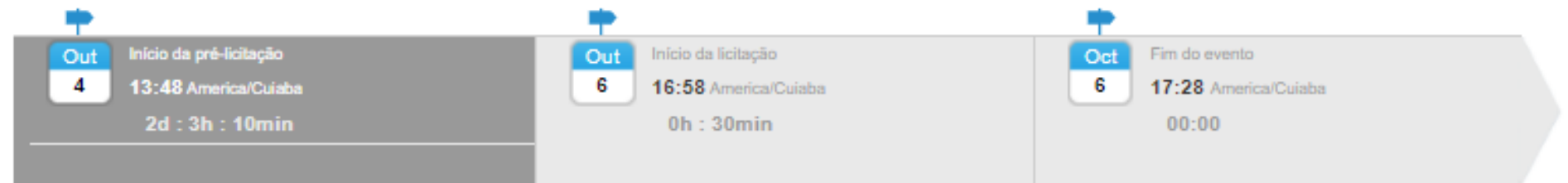


Aceitar/declinar a participar do evento

Ao final da página principal você poderá visualizar o cronograma do evento. Leia o texto com atenção para entender como o evento será conduzido.

O cronograma de leilões é composto de duas etapas: **pré-licitação** e **licitação**. Durante a pré-licitação o fornecedor deve visualizar todos os detalhes do evento, visando garantir o sucesso na sua preparação para a participação no leilão.

Cronograma



Inserir resposta

Após o aceite de **todos os termos e condições**, o botão "Inserir Resposta" será habilitado, possibilitando visualizar todos os detalhes do evento e, se necessário, inserir sua resposta na pré-licitação.



3ª Etapa



Após clicar em “inserir resposta” você poderá visualizar os detalhes do evento.

É importante avaliar durante a pré-licitação se foram disponibilizados anexos e se existem formulários para serem preenchidos.

Enviar/revisar suas respostas de pré-licitação

The screenshot shows the AMAGGI bidding system interface. At the top, it says "Identificação do evento - Evento n°78 Pré-licitação em progresso". Below this, there is a countdown timer for "Contagem regressiva para a pré-licitação" showing 01:52. There are two tabs: "Informações do evento" and "Minha resposta". Under "Anexos", there are two main sections: "Requisito técnico" and "Proposta Comercial". Each section has a "Fornecido por" column and a "Sua resposta" column. In the "Proposta Comercial" section, there is a blue box around the "Anexo*" label and the "Adicionar Arquivo" button, indicating a required upload.

Nesta seção você poderá fazer o download de arquivos disponibilizados pelo comprador.

Com um asterisco (*) o sistema irá sinalizar que o upload de um arquivo é obrigatório.

Fique atento a contagem regressiva para o início do leilão.

The screenshot shows a "Formulários" section with a sub-section "1. Dados Operacionais - v0.1". It includes a "Contagem regressiva para a pré-licitação" timer showing 01:10. Below the timer, there is a "Resposta às perguntas abaixo." section with a "Dados Operacionais" form. The form has a "Segmento de Atuação." section with radio buttons for "Revendedor", "Distribuidor", "Fabricante" (which is selected), and "Outros". There is a "Salvar" button at the bottom right.

Se o comprador disponibilizar algum questionário, você poderá preenchê-lo e deverá sempre salvar sua resposta ao final do preenchimento.

3ª Etapa



Após avaliar todas informações do evento e preencher os formulários que podem ter sido enviados, siga a orientação do comprador para o envio das respostas durante a pré-licitação.

Enviar/revisar suas respostas de pré-licitação

Contagem regressiva para a pré-licitação **01:10**
mins segs

Itens e lotes

Nome	Minha capacidade	Quantidade esperada	Meu preço	Preço x Quantidade esperada >
Itens ausentes nos lotes (2 itens)				50,000 BRL
Item 1		1 (UNIDADE) x	<input type="text" value="10,00"/>	10,00 BRL
Item 2		5 (UNIDADE) x	<input type="text" value="8,00"/>	40,00 BRL
				Total 50,00 BRL

Exportar para Excel Importar do Excel Carregar histórico Salvar **Enviar resposta ao comprador**

Para salvar a sua resposta e enviar mais tarde, clique em "salvar".

Após o preenchimento do evento por completo, envie a sua resposta para o comprador através do botão "Enviar Resposta ao Comprador".

4ª Etapa



Participação na licitação

Itens e lotes

Clique no botão Concordar com preço para aceitar o preço atual e continuar no leilão.

Tempo restante na etapa atual: 02:20 (02 mins, 20 segs) - Etapa 1

Nome	Minha capacidade	Quantidade esperada	Preço atual do lance	Preço atual total
Itens ausentes nos lotes (1 itens)				
Item 1		1 (UNIDADE)	1.000.000,00 BRL	1.000.000,00 BRL
Total			1.000.000,00 BRL	1.000.000,00 BRL

Concordar com preço

Concorde com este preço para continuar no leilão

Após o início da licitação será possível avaliar o preço proposto pelo comprador.

Fique atento ao tempo restante para aceitar a proposta.

Aceitar preço

Deseja aceitar o preço 1.000.000,00 BRL? Você continuará no leilão.

Cancelar Aceitar preço

Sua resposta só será enviada para o comprador após clicar em Aceitar preço durante o tempo da etapa.

Itens e lotes

Clique no botão Concordar com preço para aceitar o preço atual e continuar no leilão.


Tempo restante na etapa atual: 01:14 (01 mins, 14 segs) - Etapa 1

Nome	Minha capacidade	Quantidade esperada	Preço atual do lance	Preço atual total
Itens ausentes nos lotes (1 itens)				
Item 1		1 (UNIDADE)	1.000.000,00 BRL	1.000.000,00 BRL
Total			1.000.000,00 BRL	1.000.000,00 BRL

Preço aceito no momento

Após a confirmação, aguarde o final da etapa para avaliar o novo preço proposto.

4ª Etapa



Participação na licitação

☰ Itens e lotes

Tempo restante na etapa atual

Clique no botão Concordar com preço para aceitar o preço atual e continuar no leilão. Etapa 3

Nome	Minha capacidade	Quantidade esperada	Preço atual do lance	Preço atual total
Itens ausentes nos lotes (1 itens)				
Item 1		1 (UNIDADE) x	900.000,00 BRL	900.000,00 BRL
			Total 900.000,00 BRL	Você não concordou com o preço

Ao não aceitar um lance proposto durante o tempo da etapa, não será possível participar das demais etapas.

☰ Itens e lotes

Nome	Minha capacidade	Quantidade esperada	Meu preço	Preço x Quantidade esperada
Itens ausentes nos lotes (1 itens)				
Item 1		1 (UNIDADE) x	1.000.000,00 BRL	1.000.000,00 BRL
			Total 1.000.000,00 BRL	O evento foi encerrado

Ao encerrar sua participação, a última proposta aceita será registrada para a avaliação do comprador.

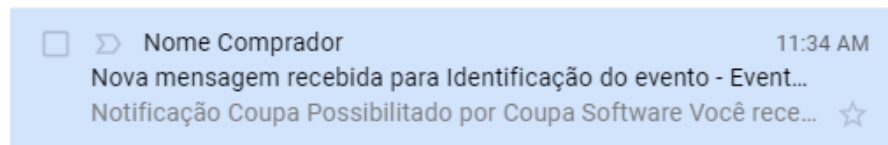
5ª Etapa



Aguardar a
comunicação do
resultado do
evento

Todas as novas informações do evento, como nova mensagem no chat e eventuais atualizações, serão notificadas por e mail.

Após a conclusão do evento, aguarde o contato do comprador com a conclusão do evento.



Nova mensagem recebida para Identificação do evento - Evento núm. 63



Nome Comprador <do_not_reply@amaggi-test.coupahost.com>
to

Notificação Coupa

Possibilitado por

Você recebeu uma nova mensagem no painel de mensagens de Amaggi.

Texto da mensagem:

Caro fornecedor, por favor se atente para o prazo do evento

Você pode visualizar o contexto da mensagem no painel de mensagem completo no evento clicando no link abaixo.

[Exibir online](#)



É possível acessar a notificação online, através do chat do evento no Coupa. Para isso, basta clicar na opção exibir online.



Gerenciamento de gastos empresariais

Para obter atualizações imediatas via SMS ou alterar preferências de notificação, acesse [aqui e ajuste suas configurações](#)

5ª Etapa



Aguardar a
comunicação do
resultado do
evento

Procure tirar suas dúvidas com o comprador antecipadamente, caso tenha alguma dificuldade durante o evento use o chat para se comunicar com a equipe do evento.



Dúvidas sobre o evento? Entre em contato com o comprador por meio do Chat disponível no canto inferior esquerdo da tela.

Mensagens

0

Enviar mensagem

Digitar nova mensagem

Anexar arquivos

Está com problemas técnicos? Contato sourcing.support@coupa.com

AMAGGI 

 **coupa**