

Manual do Fornecedor

Como participar de um leilão
holandês no Coupa

Seja bem-vindo (a)!

Este manual foi construído para você, fornecedor da Amaggi, e aqui você encontrará orientações de como utilizar a nova plataforma de compras (Coupa) para participar dos novos processos de cotação.



Informações Importantes

2) Fique atento ao cronograma do evento!

Verifique as etapas do evento e se prepare com antecedência para participar de forma efetiva do evento. Tire todas as suas dúvidas com o comprador antecipadamente.

1) Verifique sua conexão!


Garanta que sua conexão com a internet está adequada e procure ter uma conexão alternativa para evitar problemas na sua participação.

3) Utilizar o Google Chrome!

Para acessar os eventos de compras no Coupa é importante utilizar o navegador Google Chrome.

Para participar do evento de cotação, você passará por 5 etapas:

1ª Etapa



Receber o e-mail
convite do COUPA

2ª Etapa



Aceitar/declinar a
participar do
evento

3ª Etapa



Enviar/revisar suas
respostas de pré-
licitação

4ª Etapa




Participação na
licitação

5ª Etapa



Aguardar a
comunicação do
resultado do
evento

1ª Etapa

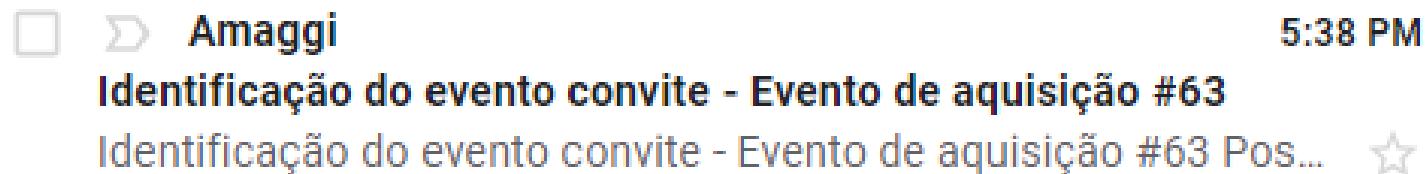


Receber o e-mail
convite do COUPA

A partir de uma demanda da Amaggi os nossos compradores cadastrarão na plataforma Coupa o evento para o Sourcing.

Cadastrado o evento, os compradores convidarão os possíveis fornecedores para participar.

O fornecedor receberá no e-mail cadastrado em nossa base de dados o link para participar do evento na ferramenta Coupa.



Clique no e-mail **convite do evento** para seguir para a próxima etapa.

2ª Etapa



Após abrir o e-mail, clique em "Pretendo participar" para notificar o comprador que você tem a intenção de responder o evento.

Caso queira visualizar antes mais detalhes do evento para responder o seu aceite ou declínio, clique em "Visualizar evento".

Nos dois casos, você será direcionado ao portal do Coupa.

Aceitar/declinar a participação do evento

Fique atento! Este é o prazo da pré-licitação. Após o término desse tempo a licitação será iniciada.



Pretendo participar

Visualizar evento

Aceitar a participação e visualizar o evento no Coupa.

Visualizar o evento e responder a participação com aceite ou declínio.



2ª Etapa



Aceitar/declinar a participar do evento

Navegando pela página principal você poderá visualizar todas as informações e regras do evento. Leia o texto com atenção para entender como o evento será conduzido.

The screenshot shows a web interface for event participation. At the top right, there is a countdown timer for 'Contagem regressiva para a pré-licitação' showing 02:02 (days and hours). Below this, the 'Informações do evento' section contains text about Amaggi's mission and a link to more information. A question 'Pretende participar deste evento?' is followed by a checkbox 'Pretendo participar deste evento'. Below that is a section for 'Aceitar os termos e condições' with a radio button for 'Sim' and 'Não'. A 'Enviar ao proprietário do evento' button is also visible. At the bottom, there are two expandable sections: 'Informações do evento e Regras de lance' (highlighted with a blue box) and 'Anexos do comprador' containing a file named 'Arquivo_2.pdf'. A 'Mensagens' notification bar is visible at the bottom of the page.

É importante informar o comprador caso queira declinar o evento. Para isso, entre no chat e informe o motivo de sua indisponibilidade de participação.

The screenshot shows a chat window titled 'Mensagens'. It has a green header with a notification icon. Below the header is a text input field with the placeholder 'Digitar nova mensagem' and an 'Enviar mensagem' button. At the bottom, there is an 'Anexar arquivos' button and a footer with the text 'Está com problemas técnicos? Contato sourcing_support@coupa.com'.

Antes de inserir a sua resposta, é preciso ler e aceitar os **Termos e condições do evento**. Você só poderá inserir uma resposta após o aceite de todos documentos anexados.

É possível rejeitar os Termos e Condições caso não concorde, nesse caso é obrigatório fornecer um comentário para a rejeição e não será possível participar do evento.

Leia com atenção as informações do evento e Regras de lance. Esse campo tem informações importantes para sua preparação para participação no leilão.

2ª Etapa

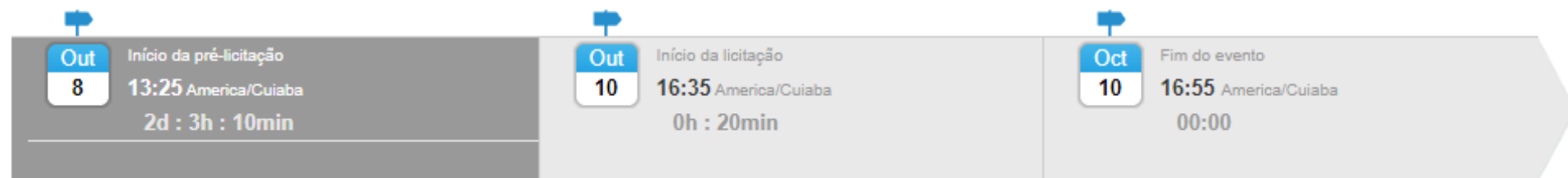


Aceitar/declinar a participar do evento

Ao final da página principal você poderá visualizar o cronograma do evento. Leia o texto com atenção para entender como o evento será conduzido.

O cronograma de leilões é composto de duas etapas: **pré-licitação** e **licitação**. Durante a pré-licitação o fornecedor deve visualizar todos os detalhes do evento, visando garantir o sucesso na sua preparação para a participação no leilão.

Cronograma



Inserir resposta

Após o aceite de **todos os termos e condições**, o botão "Inserir Resposta" será habilitado, possibilitando visualizar todos os detalhes do evento e, se necessário, inserir sua resposta na pré-licitação.



3ª Etapa



Após clicar em “inserir resposta” você poderá visualizar os detalhes do evento.

É importante avaliar durante a pré-licitação se foram disponibilizados anexos e se existem formulários para serem preenchidos.

Enviar/revisar suas respostas de pré-licitação

Nesta seção você poderá fazer o download de arquivos disponibilizados pelo comprador.

Com um asterisco (*) o sistema irá sinalizar que o upload de um arquivo é obrigatório.

Fique atento a contagem regressiva para o início do leilão.

Se o comprador disponibilizar algum questionário, você poderá preenchê-lo e deverá sempre salvar sua resposta ao final do preenchimento.

3ª Etapa



Após avaliar todas informações do evento e preencher os formulários que podem ter sido enviados, siga a orientação do comprador para o envio das respostas durante a pré-licitação.

Enviar/revisar suas respostas de pré-licitação

Contagem regressiva para a pré-licitação

02 : 02
dias hrs

☰ Itens e lotes

Nome	Minha capacidade	Quantidade esperada	Meu preço	Preço x Quantidade esperada >
Itens ausentes nos lotes (1 itens)				0,000 BRL
Item 1		1 (UNIDADE) x	<input type="text"/>	0,00 BRL
				Total 0,00 BRL

Exportar para Excel
Importar do Excel
Carregar histórico
Salvar
Enviar resposta ao comprador



Para salvar a sua resposta e enviar mais tarde, clique em "salvar".

Após o preenchimento do evento por completo, envie a sua resposta para o comprador através do botão "Enviar Resposta ao Comprador".

4ª Etapa



Participação na licitação

No leilão holandês o comprador definirá um preço inicial que será aumentado a cada etapa até que algum dos fornecedores aceite o lance, encerrando o evento para todos participantes.

Tempo restante na etapa atual 00:50 mins segs

Etapa 1

Nome	Minha capacidade	Quantidade esperada	Preço atual do lance	Preço atual total
Itens ausentes nos lotes (1 itens)				
Item 1		1 (UNIDADE)	100.000,00 BRL	100.000,00 BRL
Total			100.000,00 BRL	

Aceitar lance

Fique atento ao tempo restante para aceitar o lance atual.

Após o início da licitação será possível avaliar o preço proposto pelo comprador.

Ao final de cada etapa, o lance atual será incrementado e o relógio reiniciará exibindo o tempo restante para a etapa atual.

Tempo restante na etapa atual 00:31 mins segs

Etapa 2

Nome	Minha capacidade	Quantidade esperada	Preço atual do lance	Preço atual total
Itens ausentes nos lotes (1 itens)				
Item 1		1 (UNIDADE)	110.000,00 BRL	110.000,00 BRL
Total			110.000,00 BRL	

Aceitar lance

Enviar lance

Tem certeza de que deseja enviar lance? Você será o ganhador, e o leilão será encerrado. Não será possível desfazer.

Cancelar Enviar

Clique em aceitar o lance e confirme o envio clicando em Enviar. Sua resposta só será enviada para o comprador caso você seja o primeiro fornecedor a aceitar o lance.

4ª Etapa



Participação na
licitação

O aceite do lance encerra o evento para todos participantes, por isso é importante que o lance seja feito de forma responsável, com uma oferta que poderá ser atendida pelo fornecedor.

☰ Itens e lotes

Nome	Minha capacidade	Quantidade esperada	Meu preço	Preço x Quantidade esperada
Itens ausentes nos lotes (1 itens)				
Item 1		1 (UNIDADE) x	120.000,00 BRL	120.000,00 BRL
Total			120.000,00 BRL	Você venceu

Mensagens 1

Para o primeiro fornecedor a aceitar o lance será exibida a mensagem de confirmação de que ele foi o primeiro a aceitar o lance, encerrando o leilão.

Identificação do evento - Evento nº126 O evento foi encerrado

O evento de aquisição nº 126 já terminou.

Para os demais fornecedores será exibida a mensagem de que o evento foi encerrado.

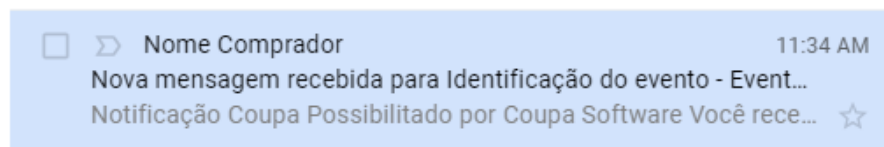
5ª Etapa



Aguardar a comunicação do resultado do evento

Todas as novas informações do evento, como nova mensagem no chat e eventuais atualizações, serão notificadas por e mail.

Após a conclusão do evento, aguarde o contato do comprador com a conclusão do evento.



Nova mensagem recebida para Identificação do evento - Evento núm. 63



Nome Comprador <do_not_reply@amaggi-test.coupahost.com>
to

AMAGGI Notificação Coupa

Possibilitado por

Você recebeu uma nova mensagem no painel de mensagens de Amaggi.

Texto da mensagem:

Caro fornecedor, por favor se atente para o prazo do evento

Você pode visualizar o contexto da mensagem no painel de mensagem completo no evento clicando no link abaixo.

[Exibir online](#)



Gerenciamento de gastos empresariais

Para obter atualizações imediatas via SMS ou alterar preferências de notificação, acesse [aqui](#) e ajuste suas configurações

É possível acessar a notificação online, através do chat do evento no Coupa. Para isso, basta clicar na opção exibir online.

5ª Etapa



Aguardar a
comunicação do
resultado do
evento

Procure tirar suas dúvidas com o comprador antecipadamente, caso tenha alguma dificuldade durante o evento use o chat para se comunicar com a equipe do evento.



Dúvidas sobre o evento? Entre em contato com o comprador por meio do Chat disponível no canto inferior esquerdo da tela.

Mensagens

0

Enviar mensagem

Digitar nova mensagem

Anexar arquivos

Está com problemas técnicos? Contato sourcing.support@coupa.com

AMAGGI 

 **coupa**